



**Computer Software S.r.l.**  
Tel. 081/7144910 – 7144465 – 2462392  
Fax 08119270530  
email: [admin@computersoftware.it](mailto:admin@computersoftware.it)  
sito: [www.computersoftware.it](http://www.computersoftware.it)



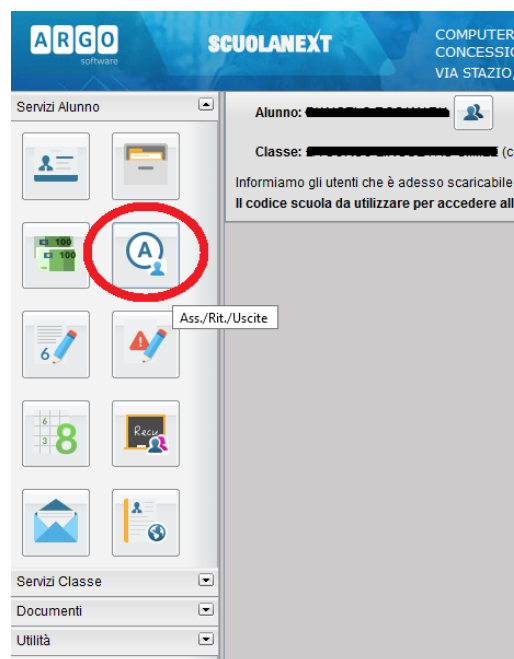
## Giustificazione delle assenze degli alunni dal registro Didup

Per attivare la funzionalità che consente ai genitori di giustificare le assenze degli alunni direttamente dal registro elettronico è sufficiente accedere a Didup con le credenziali abilitate come Preside e dal menù *Strumenti>Opzioni Famiglia* spuntare le due caselle “Assenze giornaliere” e “Giustificazione assenze da parte dei genitori”.

Da questo momento in poi i genitori potranno giustificare le assenze dei propri figli accedendo al registro sia da browser che dalla app per smartphone.

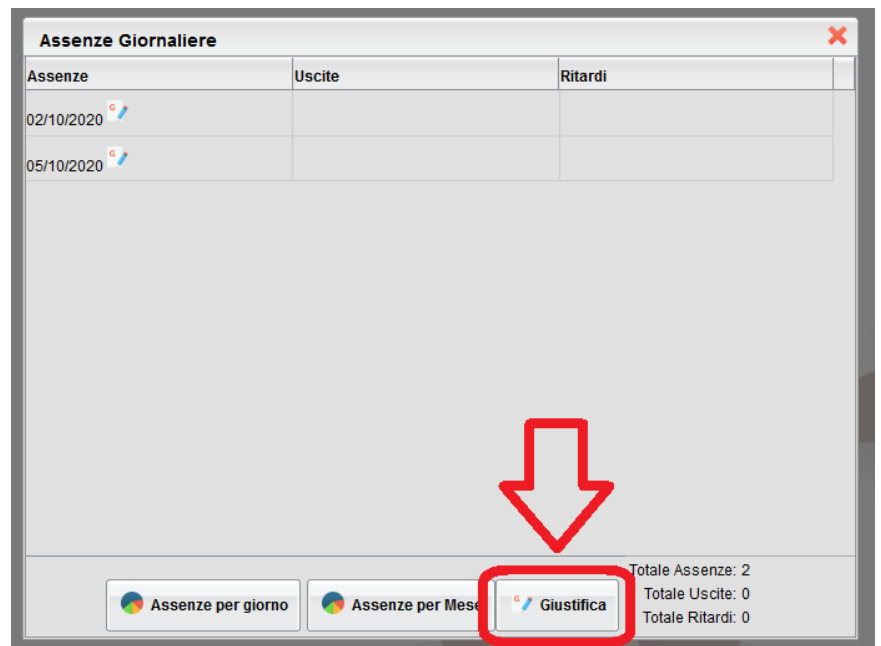
### Accesso da browser

- 1) Il genitore che accede al registro da un browser deve cliccare sul tasto Ass./Rit./Uscite (immagine 1)



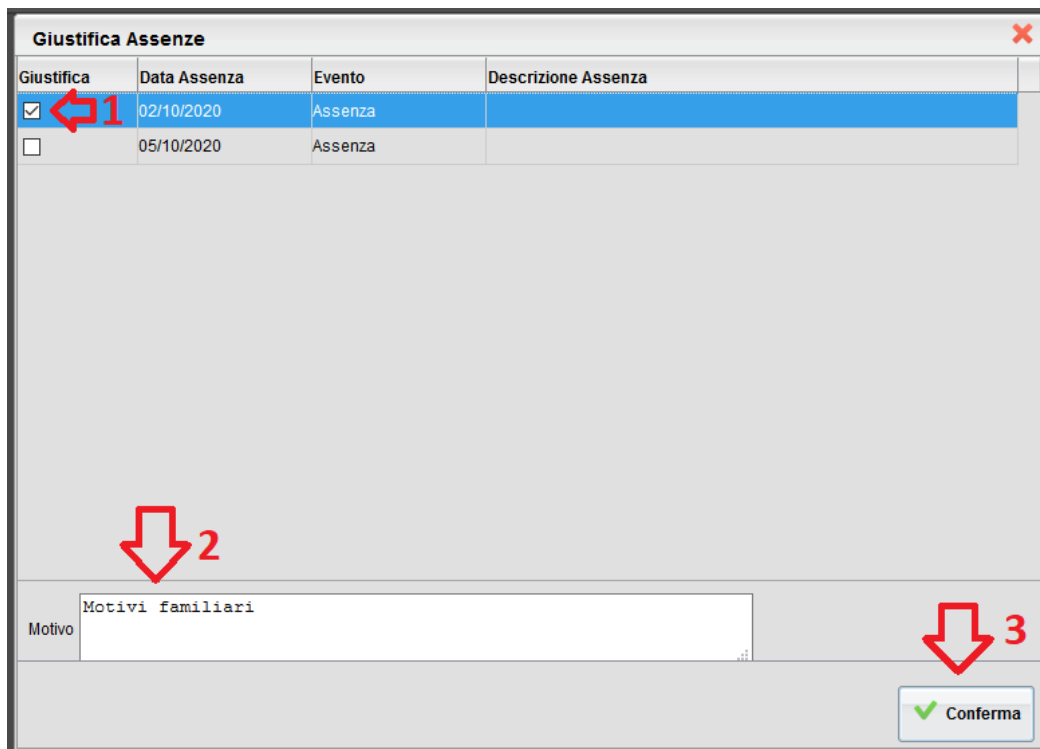
(Immagine 1)

- 2) Successivamente cliccare sul  
tasto Giustifica (immagine 2)



(Immagine 2)

- 3) Si aprirà così la schermata con l'elenco di tutte le assenze ancora da giustificare (immagine 3), basta spuntare una o più caselle nel caso di una assenza prolungata e riportare in basso la motivazione dell'assenza, infine cliccare su Conferma



(Immagine 3)



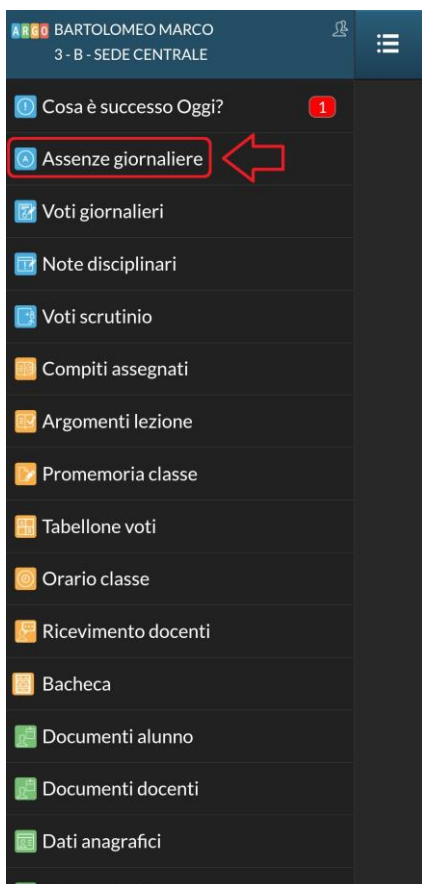
**Computer Software S.r.l.**  
Tel. 081/7144910 – 7144465 – 2462392  
Fax 08119270530  
email: [admin@computersoftware.it](mailto:admin@computersoftware.it)  
sito: [www.computersoftware.it](http://www.computersoftware.it)



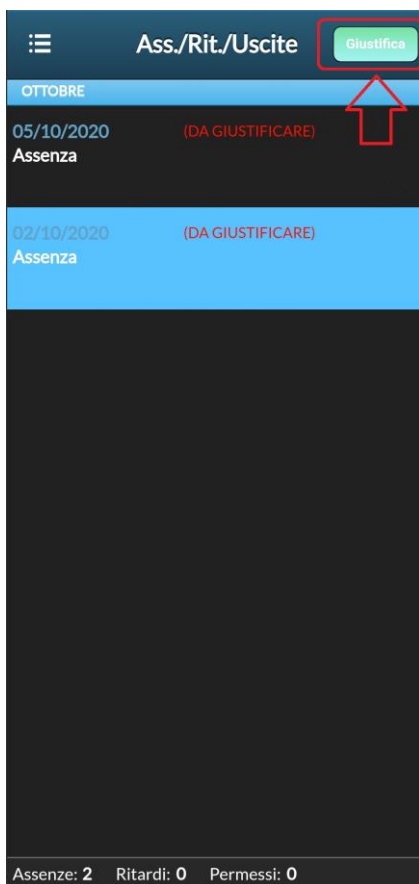
## Accesso da app (DIDUP Famiglia)

Per i genitori che accedono al registro dalla app l'operazione è molto simile.

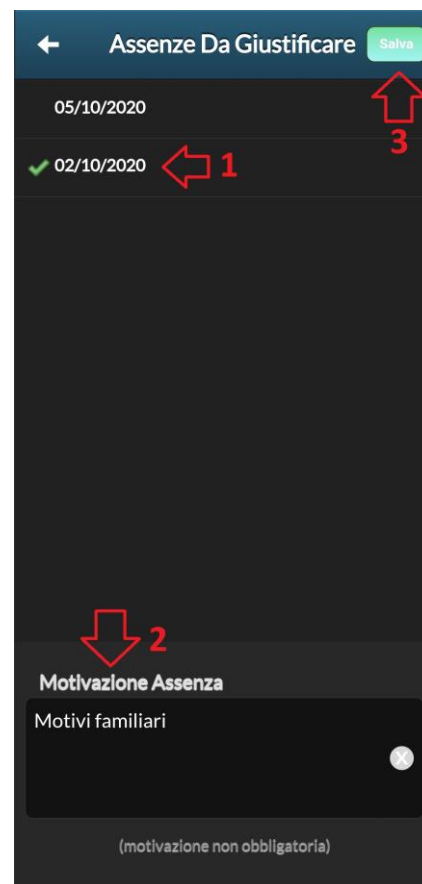
- 1) Aprire la app e cliccare su Assenze Giornaliere (Immagine 1)
- 2) Cliccare sul tasto Giustifica (Immagine 2)
- 3) Selezionare l'assenza o le assenze desiderate, indicare in basso la motivazione e infine cliccare sul tasto Salva (Immagine 3)



(Immagine 1)



(Immagine 2)



(Immagine 3)