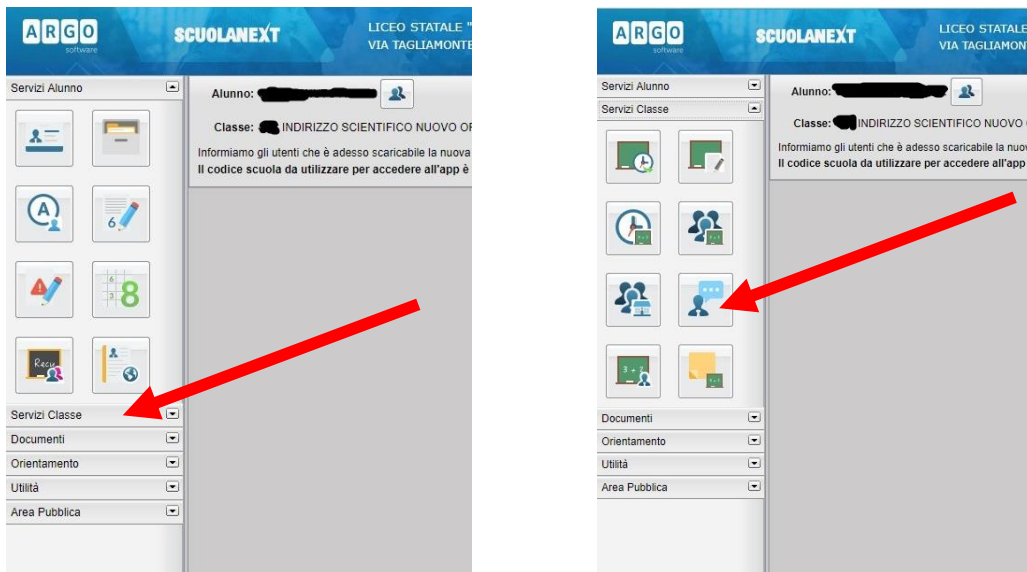

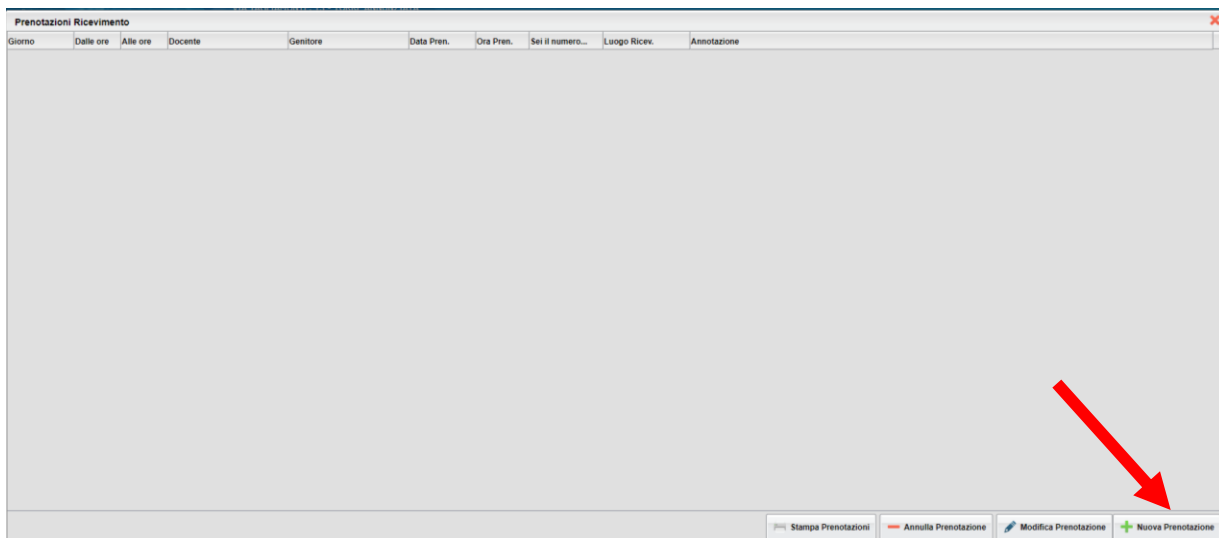


GUIDA OPERATIVA ARGO – MODALITÀ GENITORE

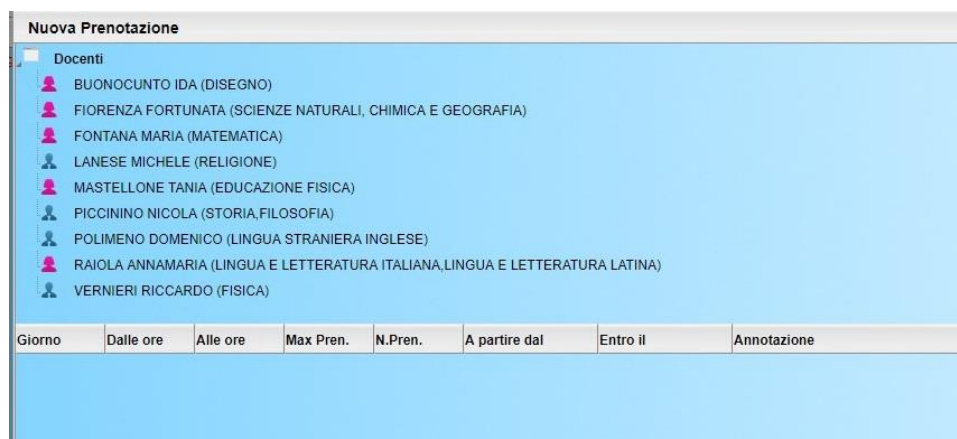
Accedere al registro elettronico con le proprie credenziali e nel menu a sinistra cliccare sul pulsante “Servizi Classe” e poi sul pulsante “Ricevimento genitori”



Nella finestra successiva cliccare sul pulsante  Nuova Prenotazione .



Verrà visualizzata una finestra con l'elenco di tutti i docenti della classe e le relative materie.



Selezionando il docente con il quale si vuole fissare un colloquio, nella parte bassa della finestra, si aprirà un elenco di date utili fissate dal docente scelto.

Nuova Prenotazione

Docenti

- BUONOCUNTO IDA (DISEGNO)
- FIORENZA FORTUNATA (SCIENZE NATURALI, CHIMICA E GEOGRAFIA)
- FONTANA MARIA (MATEMATICA)
- LANESE MICHELE (RELIGIONE)
- MASTELLONE TANIA (EDUCAZIONE FISICA)
- PICCININO NICOLA (STORIA, FILOSOFIA)
- POLIMENO DOMENICO (LINGUA STRANIERA INGLESE)
- RAIOLA ANNAMARIA (LINGUA E LETTERATURA ITALIANA, LINGUA E LETTERATURA LATINA)
- VERNIERI RICCARDO (FISICA)**

Giorno	Dalle ore	Alle ore	Max Pren.	N.Pren.	A partire dal	Entro il	Annotazione
01/12/2017	09:15	10:15	5	0	25/11/2017	30/11/2017	
15/12/2017	09:15	10:15	5	0	09/12/2017	14/12/2017	
22/12/2017	09:15	10:15	5	0	16/12/2017	21/12/2017	
12/01/2018	09:15	10:15	5	0	06/01/2018	11/01/2018	
19/01/2018	09:15	10:15	5	0	13/01/2018	18/01/2018	
26/01/2018	09:15	10:15	5	0	20/01/2018	25/01/2018	
02/02/2018	09:15	10:15	5	0	27/01/2018	01/02/2018	
09/02/2018	09:15	10:15	5	0	03/02/2018	08/02/2018	

Selezionare il giorno in cui si desidera prenotare il colloquio, considerando che la prenotazioni possono essere registrate in una data compresa tra quelle indicate da "A PARTIRE DAL" ed "ENTRO IL".

VERNIERI RICCARDO (FISICA)

Giorno	Dalle ore	Alle ore	Max Pren.	N.Pren.	A partire dal	Entro il	Annotazione
01/12/2017	09:15	10:15	5	0	25/11/2017	30/11/2017	
15/12/2017	09:15	10:15	5	0	09/12/2017	14/12/2017	
22/12/2017	09:15	10:15	5	0	16/12/2017	21/12/2017	
12/01/2018	09:15	10:15	5	0	06/01/2018	11/01/2018	
19/01/2018	09:15	10:15	5	0	13/01/2018	18/01/2018	
26/01/2018	09:15	10:15	5	0	20/01/2018	25/01/2018	
02/02/2018	09:15	10:15	5	0	27/01/2018	01/02/2018	
09/02/2018	09:15	10:15	5	0	03/02/2018	08/02/2018	

Effettuata la prenotazione, il genitore saprà subito qual è il numero d'ordine assegnatogli per il colloquio, in modo da evitare spiacevoli malintesi con gli altri genitori. P

Per inserire la prenotazione cliccare sul pulsante **+ Nuova Prenotazione** in basso a sinistra. Verrà visualizzata la seguente finestra nella quale è possibile scegliere, se presente nel database del sistema, il genitore che si presenterà al colloquio. Per completare l'operazione cliccare sul tasto conferma.

Prenotazione

Docente: [redacted]

Email Docente: [redacted]

Prenotazione per il giorno: [redacted]

Genitore: [redacted]

Confermare indirizzo email: [redacted]

Confermare recapito telefonico: 06 [redacted]

Confermata la prenotazione del colloquio, il sistema riporta alla schermata di partenza dove è possibile visualizzare il riepilogo delle prenotazioni fatte. Dalla stessa schermata è possibile inserire, modificare, annullare o stampare una prenotazione cliccando sui relativi tasti.

La prenotazione può essere effettuata anche dall'app Argo Famiglia con smartphone con modalità simile.